

Logiciel libre et gratuit pour collecter, gérer et analyser les informations dans les pays en développement





Plus de 65 pays
et de nombreuses ONG utilisent DHIS2



2,3 milliards de personnes
cubiertas por DHIS2



Plus de 4500 participants
formées lors des académies DHIS2

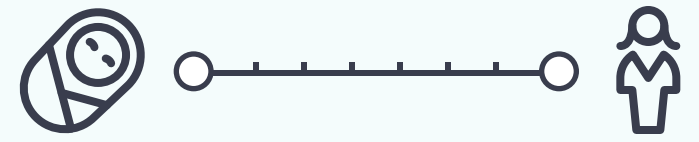


Des visualisations en temps réel pour la prise de décision

Des visualisations de données sur mesures sont accessibles en temps réel aux responsables à chaque niveau du système sanitaire via des tableaux de bords, fiches de résultats, tableaux croisés dynamiques, cartes et graphiques.

La saisie de tous types de données individuelles, au fil du temps

Tous types de données ; dossiers de vaccination, femmes enceintes, échantillons de laboratoire et même zones géographiques. Dans de nombreux cas, DHIS2 est utilisé pour créer les dossiers médicaux numériques.



Cibler le terrain avec Android

L'application DHIS2 Android ciblent les travailleurs de première ligne, ceux qui se trouvent là où les données initiales sont générées. Les trois modèles de données DHIS2 (valeurs agrégées, événement unique et programme de suivi) sont intégrés pour offrir un expérience utilisateurs simplifiée.



Communauté de Pratique DHIS2

community.dhis2.org

Comment utiliser la Communauté de Pratique DHIS2?



Discutez de vos expériences DHIS2



Donnez vos avis



Posez des questions et obtenez de l'aide



Créez des liens avec les autres membres



Donnez vos avis sur les fonctionnalités DHIS2 à développer



Recevez des nouvelles sur les évènements à venir



La communauté DHIS2 rassemble des personnes du monde entier et chacune apporte sa propre expérience de DHIS2

- Gouvernements
- ONG
- Experts
- Réseau HISP
- Entreprises privées
- Organisations internationales

